


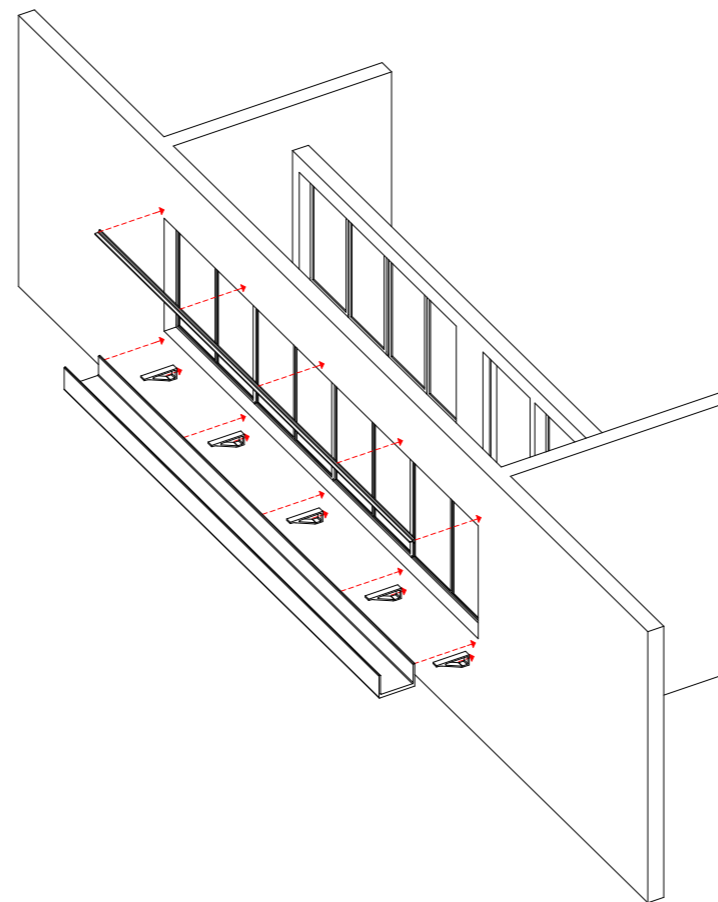
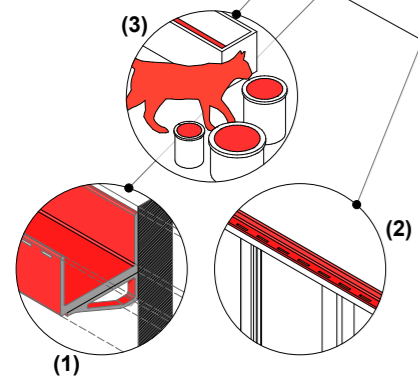
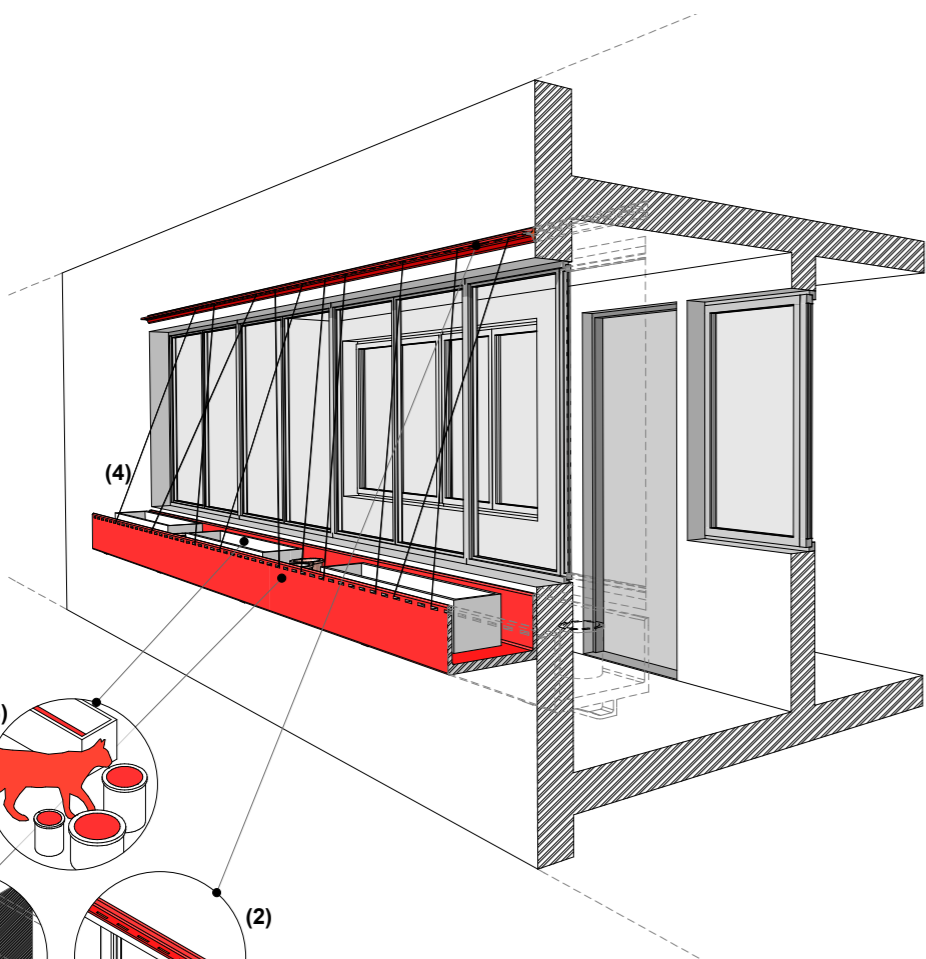
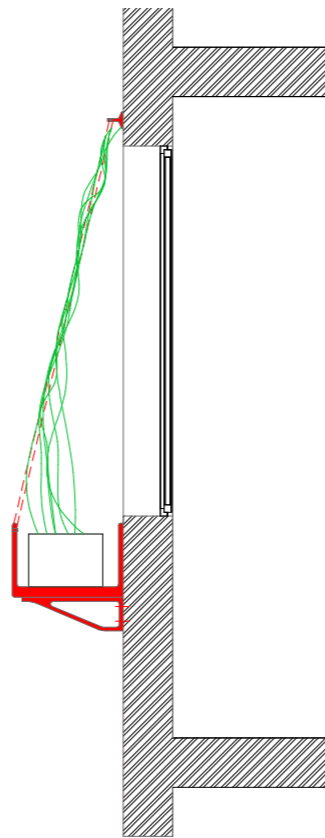

ȘTEFAN TUCHILĂ

ECRAN



Nu este un secret pentru nimeni că bucureștenii au o relație conflictuală cu orașul în care trăiesc, sentiment din ce în ce mai „palpabil” odată cu trecerea timpului. Proiectul își propune să atenueze această confruntare, situându-se ca un ecran între cele două părți implicate. Terenul ales este suprafața fină ce delimitează spațiul intim de cel așa-zis public, numită uneori și fațadă. „Ecran” își propune, prin această poziționare să apere locuitorii de oraș dar mai ales să protejeze orașul de inovațiile celor care îl populează. Sistemul este foarte simplu, putând fi aplicat pe orice clădire de locuințe colective. Rolul lui principal este să ofere un spațiu tampon între interior și exterior, efect obținut printr-o tehnică folosită de mult timp în București, vegetalizarea fațadei. Fiecare bloc urmează să fie acoperit cu o serie de elemente metalice, însă pasul final – decizia de a planta sau nu – rămâne la latitudinea fiecărui locatar.

Profilele metalice sunt ușor de realizat, sistemul de fixare este de asemenea unul clasic. Odată fixate, ele pot fi utilizate pentru amplasarea ghivecelor de flori, pisicilor (nu sunt incluse în kitul de instalare!) sau, în cazul cel mai fericit, a modulelor ce conțin iederă (aceasta va urca pe o rețea de fire fixată în orificiile prevăzute în profile). Planta aleasă este ușor de întreținut și rezistă bine la frig. De altfel prezența în București i-a dovedit de mult timp calitățile. Creșterea rapidă permite obținerea unei umbre plăcute în timpul verii, pierderea foliajului permițând acumularea de căldură în timpul iernii. Variația de culoare, în funcție de anotimp, poate genera un mozaic de culori pe fondul gri al Bucureștiului. Totul depinde de responsabilitatea „beneficiarului”. Peste câțiva ani am putea interpreta jocul între „vegetalizat” și „non-vegetalizat” ca o diagramă a nivelului de civilizație a orașului.



- (1) - profil metalic inferior (suport)
+ element de fixare
- (2) - profil metalic superior (șină)
- (3) - personalizare proprietar
- (4) - rețea de caburi (inclusă în kit)
necesară fixării ecranului verde